

Idroland

smart solutions for smart irrigations

listino 2022



www.idroland.com



ACCESSORI SFERICI

A CAUSA DELLE CONTINUE VARIAZIONI DEI PREZZI DELLE MATERIE PRIME,
I PREZZI DEL LISTINO 2022 POTREBBERO SUBIRE ULTERIORI VARIAZIONI.



**GGM - Giunto Grezzo Maschio**

Cod.	Ø	€
48	48	1,30
5	50	4,00
6	60	2,70
8	80	3,70
1	100	5,10
12	120	8,60
15	150	14,20
2	200	35,20
25	250	66,30

GGF - Giunto Grezzo Femmina 3 Ganci

Cod.	Ø	€
63 G	60	7,40
83 G	80	8,30
13 G	100	9,00
123 G	120	12,80

GGMZ - Giunto Grezzo Maschio Zincato

Cod.	Ø	€
6	60	3,60
8	80	4,70
1	100	7,20
12	120	11,50
15	150	18,70
2	200	52,40

TAPM - Tappo Maschio

Cod.	Ø	€
6	60	7,00
8	80	10,00
1	100	14,00
12	120	22,60
15	150	36,90
2	200	81,00

GGMFRT - Giunto Filettato Maschio Fertirrigazione

Cod.	Ø	€
62	60 x 2 x 1	17,80
8112	80 x 1 1/2 x 1	19,20
82	80 x 2 x 1	22,50
8212	80 x 2 1/2 x 1	23,60
83	80 x 3 x 1	26,10
83112	80 x 3 x 1 1/2	26,30
8334	80 x 3 x 3/4	24,30
832	80 x 3 x 2	28,00
13	100 x 3 x 1	29,40
14	100 x 4 x 1	31,30
1434	100 x 4 x 3/4	30,40
1412	100 x 4 x 1 1/2	32,60
124	120 x 4 x 1	40,10

GR - Giunto Rapido Filettato

Cod.	Ø	€
93	90 x 3	-
1254	125 x 4	44,20

TUBOR - Tubo PE Rapido PN6 - BD - Mt. 3

Cod.	Ø	€
636	63 x 60	-
758	75 x 80	-
751	75 x 100	-
98	90 x 80	-
91	90 x 100	-
111	110 x 100	-
1112	110 x 120	-

GGF - Giunto Grezzo Femmina

Cod.	Ø	€
48	48	5,90
5	50	9,60
6	60	6,00
8	80	7,60
1	100	8,60
12	120	10,30
15	150	13,90
2	200	41,50

GGFZ - Giunto Grezzo Femmina Zincato

Cod.	Ø	€
6	60	8,40
8	80	11,00
1	100	12,30
12	120	15,00
15	150	19,10
2	200	71,00

TAPF - Tappo Femmina

Cod.	Ø	€
6	60	7,10
8	80	9,70
1	100	11,40
12	120	14,90
15	150	23,20
2	200	58,30

TAPF - Tappo Femmina per Lucchetto

Cod.	Ø	€
8 CL	80	17,10
1 CL	100	19,80

GGMFRT - Giunto Filettato Femmina Fertirrigazione

Cod.	Ø	€
62	60 x 2 x 1	25,20
82	80 x 2 x 1	29,00
8212	80 x 2 1/2 x 1	32,50
83	80 x 3 x 1	34,10
832	80 x 3 x 2	35,80
83112	80 x 3 x 1 1/2	34,60
8334	80 x 3 x 3/4	32,80
13	100 x 3 x 1	37,30
14	100 x 4 x 1	39,10
1412	100 x 4 x 1 1/2	39,70
1434	100 x 4 x 3/4	37,60
124	120 x 4 x 1	42,50

GFF - Giunto Filettato Femmina 3 Ganci

Cod.	Ø	€
143G	100 x 4	30,00
1253 G	120 x 5	46,30

GRM - Giunto Rapido Maschio

Cod.	Ø	€
46	40 x 60	13,60
56	50 x 60	15,60
58	50 x 80	17,80
636	63 x 60	13,50
638	63 x 80	16,20
631	63 x 100	19,80
756	75 x 60	17,30
758	75 x 80	19,80
751	75 x 100	23,30
98	90 x 80	20,70
91	90 x 100	24,50
111	110 x 100	23,20
118	110 x 80	21,50
1112	110 x 120	30,70
1251	125 x 100	49,30
12512	125 x 120	54,60

FLANGEC - Flangia Ceca Grezza

Cod.	Ø	€
8	80	29,20
1	100	35,80
125	125	48,40
15	150	108,00
21	100*	37,40

* Zincata

FLANGE - Flangia Grezza PN6 Tipo Leggero - EN1092/1/01A UNI

Cod.	DN	€
32	32	-
4	40	-
5	50	-
6	65	-
8	80	-
1	100	-
12	125	-

FLANGE - Flangia Zincata Filetata PN16 - EN1092/1/01A UNI

Cod.	Ø	€
114 FZ	1 1/4	20,00
112 FZ	1 1/2	20,00
2 FZ	2	23,00
212 FZ	2 1/2	26,40
3 FZ	3	33,60
4 FZ	4	39,20
5 FZ	5	52,80
6 FZ	6	82,50

GRM - Giunto Rapido Maschio per Flat Scanalato

Cod.	Ø	€
114	100 x 104	-
12125	120 x 125	-
876	80 x 76	-

GRF - Giunto Rapido Femmina per Flat Scanalato

Cod.	Ø	€
114	100 x 104	-
12125	120 x 125	-
876	80 x 76	-

GRF - Giunto Rapido Femmina

Cod.	Ø	€
46	40 x 60	20,20
56	50 x 60	22,00
58	50 x 80	26,30
636	63 x 60	20,40
638	63 x 80	24,40
631	63 x 100	26,80
756	75 x 60	24,90
758	75 x 80	28,10
751	75 x 100	30,70
98	90 x 80	28,00
91	90 x 100	31,70
111	110 x 100	30,50
118	110 x 80	29,60
1112	110 x 120	34,20
1251	125 x 100	56,40
12512	125 x 120	58,20

CGS - Curva Grezza a Saldare

Cod.	Ø	€
12	1/2	2,90
34	3/4	1,80
1	1	2,10
114	1 1/4	2,30
112	1 1/2	2,90
2	2	4,30
212	2 1/2	6,50
3	3	8,40
312	3 1/2	14,00
4	4	16,80
5	5	28,20
6	6	42,90
8	8	120,00

FLANGE - Flangia Grezza PN16 - EN1092/1/01A UNI

Cod.	DN	€
5 UNI	50	18,00
65 UN	65	20,40
8 UNI	80	24,50
1 UNI	100	29,80
12 UN	125	32,60
15 UN	150	49,00
21	200	57,20
250 UNI	250	104,20
3	300	145,50
5	500	160,00

FLANGE - Flangia Grezza Filetata PN16 - EN1092/1/13A UNI

Cod.	Ø	€
1 F	1	10,40
114 F	1 1/4	20,00
112 F	1 1/2	20,00
2 F	2	23,40
212 F	2 1/2	26,40
3 F	3	33,60
4 F	4	39,20
5 F	5	52,80
6 F	6	82,50



**MANNER - Manicotto Grezzo a Saldare**

Cod.	Ø	€
41	1/4	0,60
38	3/8	0,48
12	1/2	0,80
34	3/4	1,00
1	1	1,40
14	1 1/4	2,00
12	1 1/2	2,40
2	2	3,00
22	2 1/2	4,60
3	3	6,60
4	4	12,10
5	5	28,80
6	6	35,00

NIGR - Nipples Grezzo a Saldare cm. 8

Cod.	Ø	€
12	1/2	1,00
346	3/4 cm 6	1,20
16	1 cm 6	1,40
114	1 1/4	3,80
115	1 cm 15	3,80
11415	1 1/4 cm 15	3,80
112	1 1/2	3,80
26	2 cm 6	3,00
28	2 cm 8	3,10
215	2 cm 15	6,20
212	2 1/2	5,80
21215	2 1/2 cm 15	9,80
2124	2 1/2 cm 40	24,40
2128	2 1/2 cm 80	43,90
3	3	6,80
315	3 cm 15	10,30
3112	3 1/2	8,90
4	4	8,80
415	4 cm 15	9,60
425	4 cm 25	14,00
48	4 cm 80	65,90
5	5	12,00
6	6	41,40

PGM - Portagomma Maschio

Cod.	Ø	€
5	50	11,40
6	60	9,60
8	80	13,40
1	100	19,00
12	120	25,80
15	150	41,60
2	200	93,50

PGF - Portagomma Femmina

Cod.	Ø	€
5	50	20,40
6	60	16,70
8	80	21,90
1	100	26,90
12	120	29,30
15	150	39,40
2	200	107,40

PGM - Portagomma Maschio Tre Bordi

Cod.	Ø	€
6 B 3	60	10,70
8 B 3	80	14,50
1 B 3	100	20,20
12 B 3	120	25,80
15 B 3	150	43,20

PGF - Portagomma Femmina Tre Bordi

Cod.	Ø	€
6 B 3	60	17,30
83 B	80	22,50
1 B 3	100	28,10
12 B 3	120	30,40
15 B 3	150	39,80

PGF - Portagomma Femmina Tre Bordi - Tre Ganci

Cod.	Ø	€
8 B 3	80	22,50
12 B 3 G 3	120	38,00
1 B 3 G 3	100	32,00

PGM - Portagomma Maggiorato Maschio



Cod.	Ø	€
45	PG 40 x 50	10,30
46	PG 40 x 60	12,00
56	PG 50 x 60	8,40
58	PG 50 x 80	11,50
61	PG 60 x 100	16,50
68	PG 60 x 80	12,50
71	PG 70 x 100	17,40
78	PG 70 x 80	13,40
86	PG 80 x 60	11,50
81	PG 80 x 100	17,20
812	PG 80 x 120	26,50
112	PG 100 x 120	26,90
115	PG 100 x 150	38,20
1215	PG 120 x 150	40,50
16	PG 100 x 60	15,80
18	PG 100 x 80	17,30
121	PG 120 x 100	20,50
1510	PG 150 x 100	25,40
1512	PG 150 x 120	28,30
648	PG 64 x 80	13,30

PGF - Portagomma Maggiorato Femmina



Cod.	Ø	€
45	PG 40 x 50	20,30
46	PG 40 x 60	13,10
56	PG 50 x 60	15,40
58	PG 50 x 80	20,00
61	PG 60 x 100	23,60
68	PG 60 x 80	21,00
71	PG 70 x 100	25,10
78	PG 70 x 80	22,20
86	PG 80 x 60	15,80
81	PG 80 x 100	25,00
812	PG 80 x 120	30,40
112	PG 100 x 120	30,40
115	PG 100 x 150	41,70
1215	PG 120 x 150	40,60
16	PG 100 x 60	25,40
18	PG 100 x 80	25,60
121	PG 120 x 100	27,60
1510	PG 150 x 100	28,70
648	PG 64 x 80	22,00

PGBPGF - Portagomma Biforcazione Filettata



Cod.	Ø	€
622	60 x 2 x 2	45,90
143	100 x 4 x 3	132,50

PGBPG - Portagomma Biforcazione Portagomma



Cod.	Ø	€
8	80 x 80 x 80	29,70
86	80 x 60 x 60	19,30
P 8	80 F x 80 x 80	43,80
18 PG	100 F x 80 x 80	47,60

PGFB - Femmina Biforcazione



Cod.	Ø	€
188	100 F x 80 M x 80 M	56,50

BIG - Bigiunto Prolungato



Cod.	Ø	€
8 CM 50	80 cm 50	14,60
8 CM 60	80 cm 60	17,90
8 CM 100	80 cm 100	29,10
8 CM 80	80 cm 80	23,40
1 CM 50	100 cm 50	21,30
1 CM 60	100 cm 60	24,40
1 CM 100	100 cm 100	42,30

PG - Portagomma Filettato



Cod.	Ø	€
1125	50 x 1 1/2	5,00
52	50 x 2	7,40
62	60 x 2	8,60
6212	60 x 2 1/2	7,70
72	70 x 2	10,00
7212	70 x 2 1/2	9,50
73	70 x 3	11,30
82	80 x 2	9,90
8212	80 x 2 1/2	10,90
83	80 x 3	11,30
8312	80 x 3 1/2	17,50
84	80 x 4	13,90
12	100 x 2	11,50
13	100 x 3	12,90
1312	100 x 3 1/2	18,10
14	100 x 4	15,90
15	100 x 5	22,90
124	120 x 4	14,70
125	120 x 5	20,00

BIG - Bigiunto



Cod.	Ø	€
6	60	7,00
7	70	8,90
8	80	8,80
1	100	12,80
12	120	10,00
15	150	14,10
68	60 x 80	7,40
78	70 x 80	8,00
81	80 x 100	16,90
112	100 x 120	15,00



**GFM - Giunto Filettato Maschio**

Cod.	Ø	€
51	50 x 1	12,10
5114	50 x 1 1/4	13,50
5112	50 x 1 1/2	13,30
61	60 x 1	9,30
6114	60 x 1 1/4	10,50
6112	60 x 1 1/2	11,40
62	60 x 2	11,00
6212	60 x 2 1/2	13,10
63	60 x 3	13,90
64	60 x 4	17,50
81	80 x 1	12,90
8114	80 x 1 1/4	13,70
8112	80 x 1 1/2	14,70
82	80 x 2	14,30
8212	80 x 2 1/2	16,10
8312	80 x 3 1/2	36,70
83	80 x 3	16,70
84	80 x 4	19,80
11	100 x 1	17,40
1114	100 x 1 1/4	18,70
1112	100 x 1 1/2	20,30
12	100 x 2	19,70
1212	100 x 2 1/2	20,30
13	100 x 3	20,40
1312	100 x 3 1/2	28,00
14	100 x 4	21,90
15	100 x 5	37,60
16	100 x 6	88,80
123	120 x 3	32,00
124	120 x 4	29,80
125	120 x 5	37,70
154	150 x 4	48,20
155	150 x 5	51,70
156	150 x 6	109,00
16	100 x 6	91,80
25	200 x 5	96,80

**GFF - Giunto Filettato Femmina**

Cod.	Ø	€
51	50 x 1	21,60
5114	50 x 1 1/4	22,90
5112	50 x 1 1/2	22,50
61	60 x 1	15,30
6114	60 x 1 1/4	17,80
6112	60 x 1 1/2	19,00
62	60 x 2	18,20
6212	60 x 2 1/2	19,90
63	60 x 3	21,70
81	80 x 1	19,50
8114	80 x 1 1/4	20,40
8112	80 x 1 1/2	20,90
82	80 x 2	23,90
8212	80 x 2 1/2	23,90
83	80 x 3	25,10
84	80 x 4	28,40
11	100 x 1	22,50
1114	100 x 1 1/4	23,80
1112	100 x 1 1/2	23,70
12	100 x 2	25,10
1212	100 x 2 1/2	27,90
13	100 x 3	28,00
1312	100 x 3 1/2	34,30
14	100 x 4	29,70
15	100 x 5	43,20
123	120 x 3	32,10
124	120 x 4	36,20
125	120 x 5	40,90
154	150 x 4	46,00
155	150 x 5	49,90
156	150 x 6	106,80

**GFMM - Giunto Filettato Maschio Manicotto**


Cod.	Ø	€
61	60 x 1	7,90
6114	60 x 1 1/4	8,70
6112	60 x 1 1/2	9,90
62	60 x 2	10,00
6212	60 x 2 1/2	15,50
63	60 x 3	17,00
81	80 x 1	10,60
8114	80 x 1 1/4	11,50
8112	80 x 1 1/2	12,60
82	80 x 2	12,50
8212	80 x 2 1/2	18,10
83	80 x 3	18,50
84	80 x 4	25,00
11	100 x 1	14,20
1114	100 x 1 1/4	14,80
1112	100 x 1 1/2	15,80
12	100 x 2	16,20
1212	100 x 2 1/2	21,40
13	100 x 3	21,80
14	100 x 4	27,90
15	100 x 5	60,90
124	120 x 4	34,20
125	120 x 5	67,60

**GFFM - Giunto Filettato Femmina Manicotto**


Cod.	Ø	€
61	60 x 1	13,40
6114	60 x 1 1/4	15,60
6112	60 x 1 1/2	16,70
62	60 x 2	16,90
6212	60 x 2 1/2	22,80
63	60 x 3	24,10
81	80 x 1	16,90
8114	80 x 1 1/4	17,60
8112	80 x 1 1/2	18,90
82	80 x 2	21,10
8212	80 x 2 1/2	26,40
83	80 x 3	26,80
84	80 x 4	33,30
11	100 x 1	19,20
1114	100 x 1 1/4	20,50
1112	100 x 1 1/2	21,50
12	100 x 2	21,70
1212	100 x 2 1/2	29,00
13	100 x 3	29,20
14	100 x 4	34,40
123	120 x 3	33,40
124	120 x 4	38,10
125	120 x 5	73,00
15	100 x 5	68,50




CURVA - Curva

	Cod.	Ø	€
	6	60	36,30
	8	80	46,00
	1	100	67,00
	12	120	86,30
	15	150	122,60
	16	100 x 60	62,60
	2	200	247,20


CURVA - Curva

	Cod.	Ø	€
	18	100F x 80M	64,70
	181	80F x 100M	66,00
	818	100F x 80M	54,20
	86	80F x 60M	45,00
	M 4 N 3	MANICOT- TO4xNIPPL0 3	63,40

CFPG - Curva Femmina Portagomma

	Cod.	Ø	€
	6	60	33,10
	64	60 x 40	31,20
	8	80	40,80
	1	100	60,10
	18	100 x 80	57,80
	12	120	71,10
	1215	120 x 150	84,70


CPG45 - Curva 45° Portagomma

	Cod.	Ø	€
	8	80	16,20
	1	100	33,30


CURVF - Curva Femmina Filettata

	Cod.	Ø	€
	2	60 x 2	34,50
	3	80 x 3	42,80
	13	100 x 3	59,80
	4	100 x 4	63,00


CPG - Curva Portagomma

	Cod.	Ø	€
	6	60	23,30
	7	70	27,80
	8	80	27,40
	1	100	44,50
	12	120	50,80
	15	150	58,80
	18	100 x 80	43,40


CPG - Curva Portagomma Filettata

	Cod.	Ø	€
	62	60 x 2	24,40
	83	80 x 3	29,10
	14	100 x 4	47,80
	M14	100 x 4 c/manicotto	60,00


CURV45 - Curva 45°

	Cod.	Ø	€
	6	60	30,40
	8	80	35,10
	1	100	55,50
	12	120	66,30
	15	150	105,10
	2	200	256,00
	18	100F x 80M 45°	53,50


CC - Curva Carpenteria

	Cod.	Ø	€
	1	100	72,60
	12	120	95,70


CFPG45 - Curva 45° Femmina Portagomma

	Cod.	Ø	€
	458	80	29,80
	451	100	48,50
	4518	100 x 80	46,60


CMPG - Curva Zincata Maschio Portagomma

	Cod.	Ø	€
	6	60	27,30
	8	80	32,00
	1	100	51,80
	12	120	67,10
	18	100 x 80	50,60


CMPG45 - Curva 45° Maschio Portagomma

	Cod.	Ø	€
	451	100	38,70
	4518	100 x 80	38,30


CURVM - Curva Maschio Filettata

	Cod.	Ø	€
	62	60 x 2	26,60
	83	80 x 3	34,30
	4	100 x 4	54,60

CURVAFF - Curva femmina/femmina

	Cod.	Ø	€
	6	60	50,00
	8	80	54,60
	1	100	73,40
	18	100 x 80	73,50
	12	120	91,00
	121	120 x 100	89,30

CURVAM - Curva Maschio/Maschio

	Cod.	Ø	€
	8	80	38,30
	1	100	58,70



**DC - Doppia Curva**

Cod.	∅	€
6	60	58,20
8	80	81,30
1	100	105,00
12	120	148,50
15	150	220,70
188	100 x 80 x 80	102,90
866	80 x 60 x 60	76,20

**DCMPG - Doppia Curva Maschio Portagomma**

Cod.	∅	€
8	80	61,90

**DC - Doppia Curva Maschio Filettata**

Cod.	∅	€
833	80 x 3 x 3	66,60

**DC - Doppia Curva Filettata**

Cod.	∅	€
222	2 x 2 x 2	50,00
333	3 x 3 x 3	62,80
444	4 x 4 x 4	89,10
212	2 1/2 x 2 1/2 x 2 1/2	70,00

**RIDFM - Riduzione o Maggiorazione**

Cod.	∅	€
68	60 F x 80 M	26,20
61	60 F x 100 M	30,40
86	80 F x 60 M	27,80
81	80 F x 100 M	35,30
812	80 F x 120 M	45,50
12	100 F x 200 M	129,00
16	100 F x 60 M	30,60
18	100 F x 80 M	34,30
112	100 F x 120 M	47,80
115	100 F x 150 M	60,70
121	120 F x 100 M	43,40
125	120 F x 150 M	64,20
128	120 F x 80 M	43,30
151	150 F x 100 M	53,20
1512	150 F x 120 M	58,80
152	150 F x 200 M	116,40
158	150 F x 80 M	48,10
21	200 F x 100 M	123,10
215	200 F x 150 M	145,40

**DCPG - Doppia Curva Portagomma**

Cod.	∅	€
6	60	41,50
8	80	57,40
866	80 x 60 x 60	55,90
1	100	76,20
12	120	94,00
188	100 x 80 x 80	72,90

**DCFPG - Doppia Curva Femmina Portagomma**

Cod.	∅	€
6	60	50,00
8	80	70,40
1	100	91,10

**DC - Doppia Curva Femmina Filettata**

Cod.	∅	€
6222	60 x 2 x 2	55,90
622	60 x 2 1/2 x 2 1/2	53,10
833	80 x 3 x 3	74,70
133	100 x 3 x 3	92,50
144	100 x 4 x 4	96,50

**DCPG - Doppia Curva Portagomma Filettata**

Cod.	∅	€
622	60 x 2 x 2	46,10
822	80 x 2 x 2	59,00
833	80 x 3 x 3	60,90
144	100 x 4 x 4	85,00
133	100 x 3 x 3	80,80

**RIDMM - Riduzione Maschio Maschio**

Cod.	∅	€
11	100 x 100	34,30
86	80 x 60	20,60
121	120 x 100	39,90
158	150 x 80	54,20
151	150 x 100	56,90
16	100 x 60	23,50

**RIDIGA - Riduzione Maschio Diga**

Cod.	∅	€
11	100 M x 100 DIGA	32,90
81	80 M x 100 DIGA	27,40
88	80 M x 80 DIGA	39,00
12M	2" x 100 DIGA	26,80
TAPPO DIGA		15,00

**RIDFF - Riduzione Femmina Femmina - CM 30**

Cod.	∅	€
16	100 x 60	38,40
18	100 x 80	44,50
11	100 x 100	45,50
151	150 x 100	-
115	150 x 150	-



4VIE - Derivazione 4 Vie



Cod.	Ø	€
6	60	58,10
8	80	81,30
10	100	113,70
12	120	144,80
15	150	205,70
1818	100 x 80 x 100 x 80	109,20

4VIPG - Derivazione 4 vie Portagomma



Cod.	Ø	€
6	60	36,40
8	80	50,40
1	100	75,00
18	100 x 80 x 100 x 80	72,10

4VIE - Derivazione 4 Vie Femmina Maschio Filettato



Cod.	Ø	€
62	60 x 2 x 60 x 2	70,00
833	80 x 3 x 80 x 3	72,60
133	100 x 3 x 100 x 3	101,00
144	100 x 4 x 100 x 4	106,50
124	120 x 4 x 120 x 4	120,00

4VIE - Derivazione 4 Vie Femmina Filettato



Cod.	Ø	€
83	80 x 3 x 3 x 3	72,60
14	100 x 4 x 4 x 4	101,70

4VIFPG - Derivazione 4 Vie Femmina Portagomma



Cod.	Ø	€
6	60	50,00
8	80	66,80
1	100	92,30
12	120	150,00

4VIE - Derivazione 4 vie Filettata



Cod.	Ø	€
3333	3 x 3 x 3 x 3	77,50

CRZPG - Croce Portagomma Filettato



Cod.	Ø	€
8282	80 x 2 x 80 x 2	25,90
8383	80 x 3 x 80 x 3	31,70
1212	100 x 2 x 100 x 2	30,00

4VIE - Derivazione 4 Vie Portagomma 3 Uscite Filettato



Cod.	Ø	€
6222	60 x 2 x 2 x 2	38,70
8333	80 x 3 x 3 x 3	58,10
8282	80 x 2 x 80 x 2	53,30
8383	80 x 3 x 80 x 3	55,20

CRZPG - Croce Portagomma



Cod.	Ø	€
8	80 x 80 x 80 x 80	26,80

CRZ - Croce Filettata



Cod.	Ø	€
3	3 x 3 x 3 x 3	46,00
4	4 x 4 x 4 x 4	64,10

CRZ - Croce Femmina Maschio Filettata



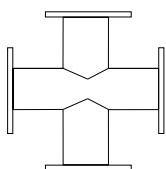
Cod.	Ø	€
1212	100 x 2 1/2 x 100 x 2 1/2	57,30
133	100 x 3 x 100 x 3	74,00
144	100 x 4 x 100 x 4	76,80
83	80 x 3 x 80 x 3	60,00

CRZ - Croce



Cod.	Ø	€
1818	100 x 80 x 100 x 80	81,10
8	80 x 80 x 80 x 80	70,00


CRC - Croce Carpenteria Flangiata




Cod.	Ø	€
FL1515815	150 x 150 x 80 x 150	454,60
FL15888	150 x 80 x 80 x 80	326,60
FL2	200 cm 80	704,00
FL2158	200 x 150 x 80 x 150	462,90




**TE - Te Sferica**

	Cod.	Ø	€
	6	60	36,30
	8	80	49,00
	86	80 x 60 x 80	46,10
	1	100	59,60
	18	100 x 80 x 100	60,70
	16	100 x 60 x 100	57,50
	12	120	82,90
	121	120 x 100 x 120	75,20
	15	150	118,00
	151	150 x 100 x 150	97,90
	1512	150 x 120 x 150	112,80


TEPG - Te Portagomma Nipples

	Cod.	Ø	€
	62	60 x 2	14,70
	63	60 x 3	17,20
	622	60 x 2 x 2	22,50
	82	80 x 2	17,10
	822	80 x 2 x 2	20,90
	83	80 x 3	20,70
	833	80 x 3 x 3	30,60
	12	100 x 2	21,30
	13	100 x 3	23,80
	14	100 x 4	28,40


TEPG - Te Portagomma

	Cod.	Ø	€
	6	60	5,80
	7	70	16,90
	78	70 x 80 x 70	20,20
	8	80	17,70
	1	100	20,40
	18	100 x 80 x 100	23,00
	86	80 x 60 x 80	15,60
	81	80 x 100 x 80	27,70


TEF - Te c/piede

	Cod.	Ø	€
	61P	60 x 1	33,70
	81P	80 x 1	45,00


TEC - Te Carpenteria

	Cod.	Ø	€
	13	100 x 3	80,00
	14	100 x 4	82,00
	FL 1	FL 100	240,00


TEF - Te Filettata

	Cod.	Ø	€
	61	60 x 1	31,40
	6114	60 x 1 1/4	31,30
	6112	60 x 1 1/2	35,50
	62	60 x 2	33,10
	81	80 x 1	41,60
	8114	80 x 1 1/4	42,80
	8112	80 x 1 1/2	45,70
	82	80 x 2	44,20
	822	80 x 2 x 2	50,70
	83	80 x 3	47,90
	11	100 x 1	47,60
	1114	100 x 1 1/4	51,60
	1112	100 x 1 1/2	51,80
	12	100 x 2	54,20
	122	100 x 2 x 2	63,90
	133	100 x 3 x 3	70,00
	13	100 x 3	65,00
	14	100 x 4	60,90
	123	120 x 3	68,20

TIPGM - Te Portagomma Maschio

	Cod.	Ø	€
	6	60	16,80
	8	80	23,20
	81	80 x 100 x 80	27,50
	86	80 x 60 x 80	20,20
	1	100	33,20

TIPGF - Te Portagomma Femmina

	Cod.	Ø	€
	6	60	24,00
	8	80	31,90
	1	100	40,00

DL - Derivazione Laterale

Cod.	Ø	€
6	60	43,40
8	80	58,50
1	100	81,20
12	120	97,10
15	150	143,70
121	120 x 100 x 120	88,50

DLPG - Derivazione Laterale Portagomma

Cod.	Ø	€
6	60	23,40
8	80	27,10
1	100	41,40

DL - Derivazione Laterale Filettata

Cod.	Ø	€
83	80 x 3 x 80	55,30
13	100 x 3 x 100	75,20
14	100 x 4 x 100	76,10
124	120 x 4 x 120	81,70

DL - Derivazione Laterale Femmina Filettata

Cod.	Ø	€
622	60 x 2 x 2	41,80
833	80 x 3 x 3	52,50
133	100 x 3 x 3	66,90
144	100 x 4 x 4	80,60

DLFPG - Derivazione Laterale Femmina Portagomma

Cod.	Ø	€
6	60	40,00
8	80	45,40
1	100	66,80
12	120	75,00

DLPG - Derivazione Laterale Portagomma Filettata

Cod.	Ø	€
82	80 x 2 x 80	27,20
833	80 x 3 x 3	35,80
83	80 x 3 x 80	30,00
144	100 x 4 x 4	56,20
14	100 x 100 x 4	48,40

DLC - Derivazione Laterale Carpenteria

Cod.	Ø	€
1	100	108,40
14	100 x 4 x 100	105,20
144	100 x 4 x 4	105,20
8	80	82,00
83	80 x 3 x 80	83,90
833	80 x 3 x 3	67,50

DL - Derivazione Laterale Filettata

Cod.	Ø	€
333	3 x 3 x 3	40,40
444	4 x 4 x 4	62,90

COL - Colonnina Porta Irrigatore

Cod.	Ø	€
261	60 x 1 cm 20	20,00
256114	60 x 1 1/4 cm 25	21,20
26114	60 x 1 1/4 cm 20	19,70
2581	80 x 1 cm 25	25,00
258114	80 x 1 1/4 cm 20	40,60
28112	80 x 1 1/2 cm 20	24,40
2582	80 x 2 cm 25	40,60



**FLF - Flangia Sferica Femmina**

Cod.	Ø	€
6	60	54,00
8	80	71,90
1	100	94,30
12	120	82,10
15	150	143,00
81	80 x 100	81,50
18	100 x 80	82,60
112	100 x 120	90,40
121	120 x 100	83,30
1512	150 x 120	133,30
151	150 x 100	124,40
22	200	190,50

FLN - Flangia Nipples

Cod.	Ø	€
52	50 x 2	50,80
2	60 x 2	26,10
653	65 x 3	59,10
82	80 x 2	46,30
212	80 x 2 1/2	45,50
3	80 x 3	53,70
8312	80 x 3 1/2	54,50
8315	80 x 3 cm 15	61,00
12	100 x 2	63,20
13	100 x 3	70,20
14	100 x 4	66,50
124	120 x 4	54,00
125	120 x 5	62,10
154	150 x 4	115,70
155	150 x 5	117,00

FLGR - Flangia con Tronchetto Rapido

Cod.	Ø	€
11	100 x 110	-
19	100 x 90	-
811	80 x 110	-
875	80 x 75	-
89	80 x 90	-

ASTPI - Asta Porta Irrigatore Ø 30

Versione Ø 3/4" - 1"

Cod.	Altezza cm.	€
2114 F	20 x 1 1/4 F	-
M 12	20 x 1 M	6,90
234 M	20 x 3/4 M	6,30
334 F	30 x 3/4 F	6,70
34	50 x 3/4 M	-
34 F	50 x 3/4 F	8,40
5	50 x 1 M	9,30
5 M	50 x 1 F	10,10
134 F	100 x 3/4 F	17,90
15 F	150 x 1 F	19,80
21 F	200 x 1 F	20,40

FLM - Flangia Sferica Maschio

Cod.	Ø	€
6	60	35,60
658	60 x 80	65,00
8	80	70,00
1	100	87,00
12	120	76,60
15	150	150,20
81	80 x 100	74,40
18	100 x 80	73,70
112	100 x 120	86,90
121	120 x 100	72,60
1215	120 x 150	109,50
151	150 x 100	117,20
1512	150 x 120	127,90
22	200	240,30

FLM - Flangia Manicotto

Cod.	Ø	€
2	60 x 2	28,80
3	80 x 3	58,60
84	80 x 4	63,90
122	100 x 2	63,60
13	100 x 3	62,00
4	100 x 4	74,40
124	120 x 4	63,50
154	150 x 4	122,50

FLN - Flangia con Niplo e Derivazione

Cod.	Ø	€
334	80 x 3 x 3/4	58,20
831	80 x 3 x 1	85,20
131	100 x 3 x 1	76,70
141	100 x 4 x 1	82,60

FL - Flangia con Curva Carpenteria

Cod.	Ø	€
1 C 1	100 M	70,00
1 C 12 M	FL 120 x 100 M	91,00
1 C 8	FL 100 x FL 80	115,00
75 C 8 M	FL 75 x 80 M	62,00
M C 8	FL 80 x 80 M	70,00

COLCIG - Collo di Cigno

Cod.	Ø	€
8	80	99,20
1	100	173,50
12	120	178,20
15	150	226,80

RETETZ - Filtro Cartuccia

Cod.	Ø	€
6	60	30,00
7	70	37,00
8	80	33,00
1	100	36,00

VALVFM - Valvola Fondo Maschio

Cod.	Ø	€
6	60	96,70
8	80	108,80
1	100	125,20
12	120	180,20
15	150	214,30

VALVFF - Valvola Fondo Femmina

Cod.	Ø	€
6	60	101,30
8	80	116,50
1	100	133,30
12	120	178,90
15	150	213,70
2	200	484,00

IDRAL - Idrantino Alluminio

Cod.	Ø	€
33	33 x 1 1/4	-

TREP - Tre Piedi Fisso Giardinaggio

Cod.	Ø	€
21	1/2	29,00
34	3/4	29,10

TREP - Tre Piedi Telescopico con Prolunga

Cod.	Ø	€
1G	1	68,10
112 SA	1 1/2	79,80
114 SA	1 1/4	74,10

TREPG - Tre Piedi Giuntino

Cod.	Ø	€
	60	102,80
8	80	118,00
1	100	121,00

GIUNTINO - Giuntino Tre Piedi

Cod.	Ø	€
48114	48 x 1 1/4	6,70
48112	48 x 1 1/2	7,50
482	48 x 2	7,50

TREP - Tre Piedi

Cod.	Ø	€
6112	60 x 1 1/2	95,80
62	60 x 2	95,30
8112	80 x 1 1/2	98,80
82	80 x 2	98,40
112	100 x 1 1/2	131,90

SLITTINI - Slittino

Ø	€
50 cm.	25,90

VALVFP - Valvola Fondo Portagomma

Cod.	Ø	€
6	60	87,40
8	80	99,00
1	100	114,80
12	120	153,20
15	150	179,20

VALVFM - Valvola Fondo 45° Maschio

Cod.	Ø	€
645	60	111,00
845	80	126,80
145	100	152,90
1245	120	216,60
1545	150	260,60

COLIDR - Collare Idrantino

Cod.	Ø	€
33	33	3,50

ORINTER - Guarnizione Interflangia

Cod.	Ø	€
5	50	1,40
6	60	1,50
7	70	1,60
8	80	1,80
1	100	2,40
12	120	3,00
15	150	4,30
2	200	7,80

ORV - Guarnizione

Cod.	Ø	€
33	x idrantino	0,70
5	50	0,70
6	60	0,90
8	80	1,20
1	100	1,50
12	120	2,60
15	150	3,50
2	200	5,80

ORM - Guarnizione Maggiorata

Cod.	Ø	€
6	60	1,80
8	80	2,30
1	100	2,60
12	120	3,30
15	150	5,20

ORMM - Guarnizione Mellini

Cod.	Ø	€
6	60	2,60
8	80	3,90
1	100	4,60
12	120	5,40
15	150	6,50



**PGM - Portagomma Maschio Flat**

Cod.	Ø	€
6 FLAT	60	11,20
8 FLAT	77	13,40
1 FLAT	102	18,70
12 FLAT	122	25,30
15 FLAT	150	40,50

PGM - Portagomma Maschio Flat Fertirrigazione

Cod.	Ø	€
8 FL 1	77 x 80 x 1	28,50
8 FL12	77 x 80 x 1 1/2	29,40
8 FL14	77 x 80 x 1 1/4	28,50
1 FL12	102 x 100 x 1 1/2	32,40
1 FL14	102 x 100 x 1 1/4	32,40
18112	77 x 102 x 1 1/2	32,40
8 FL414	77 x 80 x 1 1/4 x 1 1/4	35,20

PGM - Portagomma Maschio Ridotto Flat

Cod.	Ø	€
56 FLAT	PG 50 x 60	10,60
58 FLAT	PG 50 x 80	13,50
68 FLAT	PG 60 x 80	13,50
18 FLAT	PG 102 x 80	19,30
81 FLAT	PG 77 x 100	18,70

BIG - Bigiunto Flat

Cod.	Ø	€
5 FLAT	50	8,00
6 FLAT	63	7,30
8 FLAT	77	8,70
1 FLAT	102	12,60
12 FLAT	122	15,10
15 FLAT	150	22,50
1512 FLAT	150 x 120	45,10

CPG - Curva Portagomma Flat

Cod.	Ø	€
8 FLAT	77	27,30
1 FLAT	102	37,90
12 FLAT	122	44,60
15 FLAT	150	66,40
1215 FLAT	150 x 122	57,00

TEPG - Te Portagomma Filettata Flat

Cod.	Ø	€
83CM FLAT	77 x 3 c/manicotto	33,60
83 FLAT	77 x 3	33,30
814 FLAT	77 x 1 1/4	31,90
13 FLAT	102 x 3	34,10
14 FLAT	102 x 4	36,80
14CM FLAT	102 x 4 c/manicotto	35,60
1224	122 x 4	51,30
154	150 x 4	41,80

GRF - Giunto Rapido Interno Femmina per Flat

Cod.	Ø	€
768	77 x 80	28,60
1031	103 x 100	31,90
127120	127 x 120	46,20
1515	150 x 150	-

PGF - Portagomma Femmina Flat

Cod.	Ø	€
6 FLAT	60	18,70
8 FLAT	77	21,00
1 FLAT	102	24,80
12 FLAT	122	27,50
15 FLAT	150	41,50

PGF - Portagomma Femmina Flat Fertirrigazione

Cod.	Ø	€
8 FL1	77 x 80 x 1	31,80
8 FL12	77 x 80 x 1 1/2	31,80
8 FL14	77 x 80 x 1 1/4	33,20
1 FL12	102 x 100 x 1 1/2	34,10
1 FL14	102 x 100 x 1 1/4	34,10
18112	80 x 102 x 1 1/2	33,60

PGF - Portagomma Femmina Ridotto Flat

Cod.	Ø	€
56 FLAT	PG 50 x 60	17,50
58 FLAT	PG 50 x 80	21,00
68 FLAT	PG 60 x 80	21,00
18 FLAT	PG 102 x 80	24,70
81 FLAT	PG 77 x 100	25,00

TEPG - Te Portagomma Flat

Cod.	Ø	€
5 FLAT	50	14,30
63 FLAT	63	18,30
8 FLAT	77	29,50
1 FLAT	102	27,40
122 FLAT	122	26,60
150 FLAT	150	33,00
1512 FLAT	150 x 122	31,90

PG - Portagomma Flat

Cod.	Ø	€
52 FLAT	50 x 2	9,40
52 M FLAT	50 x 2 c/manicotto	9,40
62 FLAT	60 x 2	9,40
62 M FLAT	60 x 2 c/manicotto	10,80
6212 FLAT	60 x 2 1/2	9,80
6212 M FLAT	60 x 2 1/2 c/manicotto	10,80
82 FLAT	77 x 2	10,80
8212 FLAT	77 x 2 1/2	11,00
83 FLAT	77 x 3	11,60
83 M FLAT	77 x 3 c/manicotto	20,40
13 FLAT	102 x 3	17,50
14 FLAT	102 x 4	18,70
124 FLAT	122 x 4	23,70
14 M FLAT	102 x 4 c/manicotto	34,50
154 FLAT	150 x 4	33,00

GRM - Giunto Rapido Interno Maschio per Flat

Cod.	Ø	€
768	77 x 80	20,90
1031	103 x 100	25,30
127120	127 x 120	41,80
1515	150 x 150	-

**PASS - Passante Grezzo Maschio Maschio - cm 50**

Cod.	Ø	€
75 M	75	a richiesta
90 M	90	a richiesta
11 M	110	a richiesta
125 M	125	a richiesta
14 M	140	a richiesta
160 MM	160	a richiesta
18 MM	180	a richiesta
2 MM	200	a richiesta
225 M	225	a richiesta
25 MM	250	a richiesta

PASS - Passante Grezzo Maschio Femmina - cm 50

Cod.	Ø	€
90 MF	90	a richiesta
11 MF	110	a richiesta
125 MF	125	a richiesta
14 MF	140	a richiesta
16 MF	160	a richiesta
18 MF	180	a richiesta
2 MF	200	a richiesta
225 MF	225	a richiesta
25 MF	250	a richiesta

PASS - Passante Grezzo Femmina Femmina - cm 50

Cod.	Ø	€
75 FF	75	a richiesta
90 FF	90	a richiesta
11 FF	110	a richiesta
125 FF	125	a richiesta
14 FF	140	a richiesta
160 FF	160	a richiesta
18 FF	180	a richiesta
2 FF	200	a richiesta
225 FF	225	a richiesta
28 FF	280	a richiesta
31 FF	315	a richiesta
4 FF	400	a richiesta

PASSFFZ - Passante Zincato Femmina Femmina - cm 50

Cod.	Ø	€
75	75	a richiesta
9	90	a richiesta
11	110	a richiesta
125	125	a richiesta
16	160	a richiesta
18	180	a richiesta
2	200	a richiesta
28	280	a richiesta
315	315	a richiesta
4	400	a richiesta

IDRLMF - Idrante Linea - Altezza a richiesta

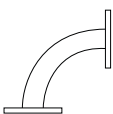
Cod.	Ø	€
752	75 x 2	a richiesta
93	90 x 3	a richiesta
114	110 x 4	a richiesta
1254	125 x 4	a richiesta
1255	125 x 5	a richiesta
144	140 x 4	a richiesta
145	140 x 5	a richiesta
164	160 x 4	a richiesta
165	160 x 5	a richiesta
185	180 x 5	a richiesta

NB: a richiesta anche flangiati

IDRFCF - Idrante Fondo Curva - Altezza a richiesta

Cod.	Ø	€
752	75 x 2	a richiesta
93	90 x 3	a richiesta
114	110 x 4	a richiesta
1254	125 x 4	a richiesta
1255	125 x 5	a richiesta
144	140 x 4	a richiesta
145	140 x 5	a richiesta
164	160 x 4	a richiesta
165	160 x 5	a richiesta
185	180 x 5	a richiesta

NB: a richiesta anche flangiati

CC - Curva Carpenteria Flangiata

Cod.	Ø	€
FF 1	FL 100 x FL 100	150,90
FF 121	FL 120 x FL 100	165,80
FF 15	FL 150 x FL 150	305,30
FF 151	FL 150 x FL 100	184,30
FF 2	FL 200 x FL 200	311,80



smart solutions for smart irrigations

70010 Adelfia (Bari) - Italy - Via Valenzano Km 1 - Z.I.
Tel. +39 080 4594819 • +39 080 4597063 Fax +39 080 4596825
info@idroland.com

www.idroland.com

ACCESSORI SFERICI

A CAUSA DELLE CONTINUE VARIAZIONI DEI PREZZI DELLE MATERIE PRIME,
I PREZZI DEL LISTINO 2022 POTREBBERO SUBIRE ULTERIORI VARIAZIONI.

